weber SAINT-GOBAIN

weberdry 2Kflex

Sản phẩm chống thấm gốc xi măng 2 thành phần có tính ĐÀN HỒI

- Chịu được áp lực nước tương đương độ sâu 15m với độ dày lớp chống thấm 2mm sau khi khô
- Có tính đàn hồi và che phủ hoàn hảo các vết nứt chân chim
- Bám dính tốt
- Đạt tiêu chuẩn Low-VOCs- an toàn cho sức khỏe người tiêu dùng

Ứng dụng:

- Thích hợp cho khu vực nhà tắm
- Dùng được cho hành lang, ban công, bể nước, hồ bơi và các khu vực ẩm ướt khác trong dự án cao tầng
- An toàn để sử dụng cho bể nước sinh hoạt

QUY CÁCH VÀ BẢO QUẢN

Bao bì:	5kg, 15kg & 25kg/bộ
Màu sắc:	Phần A: Bột Màu xám Phần B: Dung dịch màu trắng sữa
Hạn sử dụng và bảo quản:	9 tháng kể từ ngày sản xuất trong điều kiện chưa mở bao và được lưu trữ bảo quản ở nơi khô ráo, thoáng mát (nhiệt độ tối đa 30° C)

THÔNG SỐ KỸ THUẬT

Chỉ tiêu		weberdry 2kflex
Thành phần & đóng gói: Phần A: Bột xám Phần B: Dung dịch trắng sữa	Bộ 25kg 19.5 kg/bao 5.5 kg/can	Bộ 15kg 3.9 kg/túi x 3 1.1 kg/túi x 3 Bộ 5kg 3.9 kg/túi 1.1 kg/túi
Định mức trung bình*		Khu vực ẩm ướt: khoảng 2.5 kg/ m²/2 lớp phủ Bể chứa nước: khoảng 3.5 kg/ m²/2 lớp phủ
Khả năng che phủ vết nứt		Nứt chân chim
Thời gian sử dụng sau khi trộn		30 phút ở 30°C
Thời gian khô của lớp 1		Khoảng 3 giờ ở 30°C
Thời gian khô hoàn toàn của lớp 2		Khoảng 3 giờ ở 30°C
Khả năng chống thấm	EN 14891:2012	Không thấm dưới áp lực 1.5 bars @2mm 7 ngày
Cường độ bám dính	EN 14891:2012	>0.5 N/mm²
Cường độ bám dính sau khi lão hóa nhiệt	EN 14891:2012	>0.5 N/mm²
Cường độ bám dính sau khi ngâm nước Clorine (Clo)	EN 14891:2012	>0.5 N/mm²

**Lưu ý:* *Định mức mang tính tham khảo. Định mức thực tế phụ thuộc vào loại bề mặt, độ phẳng bề mặt và độ dày mong muốn của lớp chống thấm.*

HƯỚNG DẪN THI CÔNG

weberdry 2Kflex

CHUẨN BỊ DỤNG CỤ

- Máy trộn, máy mài, bản chải sắt, bay, cọ quét
- Dụng cụ hoặc thiết bị khác cho công tác chống thấm ở những nơi cần thiết

CHUẨN BỊ BỀ MẶT

- Bề mặt bê tông phải đặc chắc, bằng phẳng, và làm sạch đến khi không còn vết dầu mỡ hay bụi bẩn.
- Những bề mặt hút nước, phải được làm ẩm đến mức bão hòa nước (nhưng không đọng nước).

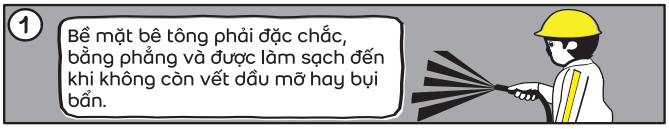

TRỘN

- Lắc đều phần B (chất lỏng) trước khi sử dụng.
- Đổ phần chất lỏng vào thùng sạch.
- Từ từ thêm phần bột A vào thùng chất lỏng B theo tỉ lệ khối lượng: 22% : 78% hoặc 1:3.5 (phần B : phần A)
- Sử dụng máy khuấy tốc độ tối thiểu 285 vòng/phút để khuấy hỗn hợp trong khoảng 3 phút cho đến khi đạt được hỗn hợp mịn và đồng nhất.



THI CÔNG

- Sử dụng bàn chải nhựa lớn quét lớp thứ 1 lên toàn bộ bề mặt. Đợi lớp 1 khô bề mặt (dùng ngón tay kiểm tra thấy không còn dính) rồi quét lớp thứ 2 theo phương vuông góc với lớp thứ 1.
- Sử dụng lưới gia cường có tính năng đàn hồi và chống thấm webertape BE14 dọc theo các khe co giãn hoặc dọc theo tiếp giáp giữa chân tường và sàn. Quét 1 lớp weberdry 2Kflex tại các nơi tiếp giáp, đặt webertape BE14, vuốt phẳng đến không còn bọt khi phía sau để đảm bảo băng dính chặt vào lớp chống thấm. Để khô, quét lớp thứ 2 theo phương vuông góc lớp 1.
- Độ dày lớp chống thấm:
- Đối với khu vực ẩm ướt (khu vực không chịu áp lực nước dài hạn): 1.5 mm
- Đối với bể chứa nước (khu vực chịu áp lực nước dài hạn): 2mm



BẢO DƯỠNG

- Bảo dưỡng tối thiểu 3 ngày để đảm bảo lớp chống thấm đông cứng hoàn toàn và để hạn chế sự co ngót.

VỆ SINH DỤNG CỤ

- Rửa sạch các dụng cụ bằng nước ngay sau khi sử dụng. Vữa đã đông cứng chỉ có thể loại bỏ bằng các biện pháp cơ học.

LƯU Ý KHI SỬ DỤNG

- Tránh thi công dưới trời nắng gắt và gió mạnh.
- Tại những khu vực có tốc độ thấm nhanh, nên thi công 3 lớp chống thấm.
- Không được lưu thông hoặc đi lại trên lớp chống thấm, ngay cả khi lớp chống thấm đã khô cứng, vì có thể làm ảnh hưởng đến hiệu quả việc chống thấm.

THÔNG TIN AN TOÀN SỨC KHỎE

- Tránh tiếp xúc trực tiếp với da và mắt. Nếu sản phẩm rơi vào mắt, ngay lập tức rửa mắt bằng nước sạch, sau đó đến gặp bác sĩ.
- Để xa tầm tay trẻ em.
- Người sử dụng cần tham khảo các thông tin và khuyến cáo về an toàn sử dụng, lưu trữ, thải bỏ sản phẩm thuộc nhóm hóa chất trong tài liệu an toàn kỹ thuật mới nhất về lý tính, hóa tính, tính độc hại, sinh thái học và các chỉ tiêu an toàn liên quan.

Miễn trừ:
Các thông tin liên quan đến sản phẩm Weber được chúng tôi cung cấp và khuyến nghị dựa trên kiến thức và kinh nghiệm trong điều kiện được lưu trữ đúng cách, kiểm tra và sử dụng trong điều kiện tiêu chuẩn. Trong ứng dụng thực tế, do có sự khác biệt về các vật tư, cốt liệu và điều kiện thực tế tại công trường, chúng tôi không đảm bảo sản phẩm sẽ phù hợp với một mục đích cụ thể nào, cũng như không có bất kỳ sự ràng buộc nào về pháp lý đối với các thông tin, khuyến nghị hay tư vấn từ phía chúng tôi. Người dùng cần tham khảo tài liệu mới nhất được cung cấp bởi chúng tôi cũng như kiểm tra sự phù hợp của sản phẩm với mục đích thi công mong muốn.

Công ty TNHH Saint-Gobain Việt Nam - Chi nhánh Hiệp Phước
Địa chỉ: Lô C20B, đường số 11, Khu công nghiệp Hiệp Phước, xã Hiệp Phước, huyện Nhà Bè, Tp.HCM
Điện thoại: +84 (28) 3930 7273 - Fax: +84 (28) 3930 7274 - Hotline: 1800 577 772
Facebook: www.facebook.com/webervn - Website: www.vn.weber